

braintronics®

Body&Mind syncSystem

CASADATM
healthcare



time to relax

braintronics®
brainwave
stimulation system



ALPHASONIC II



< timetorelax

З моменту свого заснування у 2000 році CASADA уособлює виробництво високоякісних виробів для сфери зміцнення здоров'я та фітнесу.

Сьогодні продукти CASADA доступні в усьому світі. Безперервний розвиток, сучасний дизайн і постійна спрямованість на підвищення якості життя, а також неперевершена якість – це відрізняє продукцію CASADA.

Вітаємо!

Придбавши це масажне крісло, ви виявили поінформованість про необхідність піклуватися про своє здоров'я.

Для того, щоб ви могли отримувати користь від переваг свого масажного крісла протягом тривалого часу, ми просимо вас прочитати і ретельно дотримуватися інструкції з безпеки.

Ми дуже сподіваємося, що ви зможете отримати задоволення від використання вашого особистого AlphaSonic II.

Зміст

Інструкція з безпеки.....	4
Протипоказання.....	5
Обладнання / Функції.....	6
Дистанційне керування.....	7
Підготовка крісла до використання... ..	12
Відмінності.....	15
Усунення несправностей.....	20
Зберігання / Обслуговування.....	20
Технічні дані.....	20
Декларація відповідності ЄС.....	21
Гарантійні умови.....	21

Інструкції з безпеки



Перш ніж розпочати експлуатацію масажного крісла, будь ласка, уважно прочитайте наведені нижче інструкції, що дозволять забезпечити належну роботу крісла з максимальною ефективністю. Дану інструкцію з експлуатації необхідно зберегти для використання в майбутньому!

- Масажне крісло відповідає прийнятій технічній концепції та новітнім правилам техніки безпеки.
- У масажному кріслі є секції, що нагріваються. Чутливим до тепла людям слід бути обережними під час використання устаткування. (ІСЕ 60335-2-32)
- Масажне крісло не потребує технічного обслуговування. Будь-які ремонтні роботи повинні виконуватися лише уповноваженими фахівцями.
- Неналежне використання та проведення ремонту без відповідних повноважень не допускається з міркувань безпеки та веде до втрати гарантії.
- Щоб уникнути травм, не можна просовувати пальці між масажними роликками.
- Не торкайтеся роз'єму живлення мокрими руками.
- Слід уникати контакту масажного крісла з водою, впливу на нього високої температури та прямих сонячних променів.
- Не допускається використання масажу в умовах високої вологості, наприклад, у ванній кімнаті.
- Забороняється використання масажу в умовах обмеженого простору або в місцях, де вентилятори будуть закриті, і не забезпечуватиметься надходження свіжого повітря.
- Щоб уникнути небезпеки короткого замикання, масажне крісло необхідно відключати від мережі електроживлення, якщо воно не використовується протягом тривалого часу.
- Забороняється використовувати пошкоджені кабелі, вилки або розетки.
- Наявність пошкоджень на кабелях/вилках їх заміна проводиться виробником, представником організації або кваліфікованими співробітниками.
- У разі виникнення несправностей негайно від'єднайте пристрій від мережі.
- Неналежне або неправильне використання скасовує всі зобов'язання щодо відшкодування збитків.
- Не допускається перевищення рекомендованої щоденної тривалості масажних процедур у 30 хвилин, щоб уникнути створення надмірної напруги м'язів і нервів.
- Забороняється використання загострених або заточених предметів, щоб уникнути пошкодження масажного крісла.
- Обов'язково використовувати розетки тільки придатного для вилки типу і завжди перевіряти, щоб вилка була повністю вставлена в розетку, для зниження ризику виникнення короткого замикання або загоряння.
- Виймайте вилку з розетки безпосередньо після використання та перед чищенням.
- Дітям до 14 років заборонено чистку та технічне обслуговування крісла без нагляду дорослих.
- У разі несподіваного вимкнення електроживлення під час використання необхідно негайно переключити вимикач у положення ВІМК і вийняти вилку з розетки, щоб уникнути пошкодження масажного крісла.
- Забороняється використання масажу, якщо електричні кабелі мокрі або пошкоджені.
- Діти віком до 14 років, особи з обмеженими можливостями або ослабленим здоров'ям, що знаходяться поблизу масажного крісла або використовують його, повинні постійно перебувати під наглядом.
- Забороняється використання масажу безпосередньо після вживання їжі або під впливом алкоголю.
- Використання обладнання дозволено лише для цілей, описаних у посібнику користувача.
- Використовуйте лише оригінальне приладдя від постачальника обладнання.
- Забороняється ставати на підставку для ступнів, сидіти або стрибати на ній, щоб уникнути пошкодження.
- Забороняється сидіти на підлокітнику або спинці крісла, щоб уникнути пошкоджень або отримання травм.
- Необхідно проводити регулярне чищення масажного крісла, при цьому слід запобігати попаданню сторонніх предметів у щілини на масажному кріслі.
- Не тягніть за кабель живлення для переміщення масажного крісла.
- При регулюванні положення підставки для ніг або спинки слід переконатися у відсутності під ними будь-яких об'єктів або дітей віком до 14 років.
- Виріб призначений лише для використання в домашніх умовах.
- При пошкодженні гнучкого кабелю живлення необхідно використовувати інший призначений для цієї ж мети гнучкий кабель, або слід придбати у виробника або в його сервісному центрі відповідний гнучкий кабель як заміну.

Протипоказання

За відсутності впевненості у необхідності використання масажу в кожному конкретному випадку необхідно звертатися до свого лікаря.

- Не допускається виконання масажних процедур під час вагітності або за наявності приведених нижче однієї чи кількох скарг: недавні травми, тромбозні захворювання, всі види запалень та здуття, а також ракові захворювання. Рекомендується звернутися до лікаря перед проведенням масажу для лікування захворювань.
- Особи з патологіями організму, обмеженими розумовими здібностями або особи з недостатнім досвідом та знаннями можуть використовувати це крісло лише під наглядом та керівництвом осіб, відповідальних за їхню безпеку.
- Щоб уникнути неприємних відчуттів чи небезпек при використанні масажного крісла ми рекомендуємо наступним особам звернутися до лікаря перед використанням виробу:
 - Неходячі хворі
 - Особи, які проходять медичне лікування
 - Особи із захворюваннями спини, проблемами з хребтом або його неправильним згинанням.
 - Особи з кардіостимуляторами
- При виникненні больових відчуттів під час масажу слід негайно зупинити процедуру.
- При отриманні травми під час використання масажного крісла необхідно негайно звернутися за медичною допомогою.
- Забороняється масажувати ділянки шкіри з почервонінням, здуттям або запаленням.
- Дане масажне крісло слід використовувати лише для профілактичного масажу в домашніх умовах, воно не є пристроєм медичного масажу. Таким чином, не допускається його використання у вигляді заміни спеціального медичного лікування.
- Рекомендується використовувати масажне крісло щодня протягом 30 хвилин. При цьому кожну частину тіла необхідно масажувати не більше 15 хвилин, тому що в іншому випадку надлишковий масаж може мати контрпродуктивний ефект.
- Цей виріб не придатний для використання дітьми віком до 14 років.
- Діти віком до 14 років повинні перебувати під наглядом. Необхідно виключити ігри дітей із масажним кріслом.

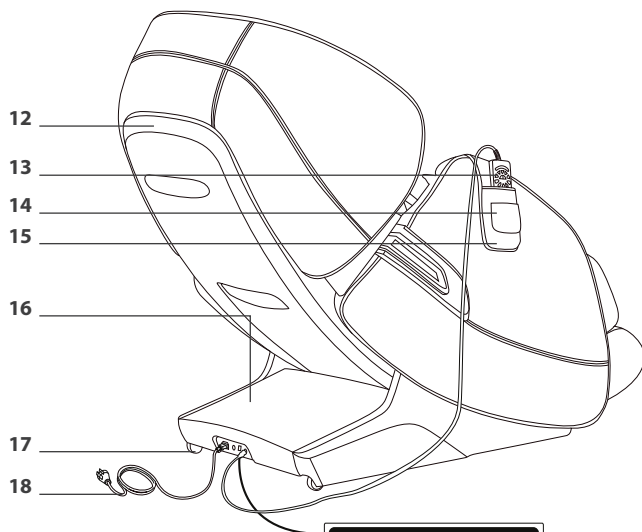
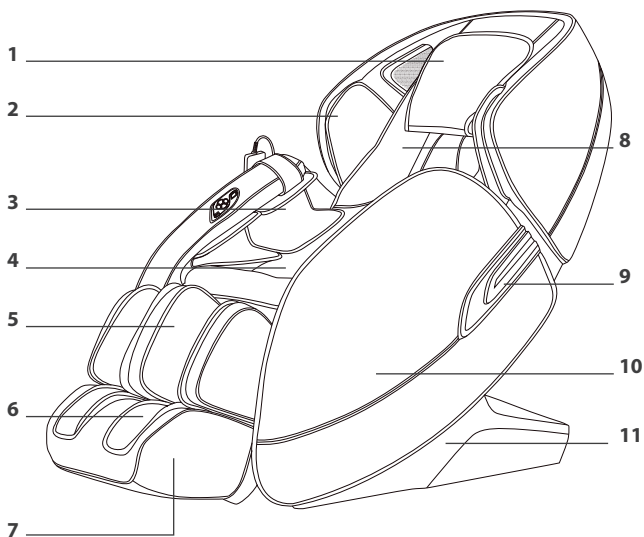
ПРОТИПОКАЗАННЯ ДЛЯ ВИКОРИСТАННЯ «BRAINTRONICS»

- Психози (наприклад, шизофренія, біполярний розлад, ендогенна депресія)
- Розлади особистості
- Епілепсія та подібні розлади
- Серцеві захворювання
- Захворювання центральної нервової системи
- Тромбози
- Синдром дефіциту уваги (недостатня активність)
- Нещодавній серцевий напад або напад стенокардії
- Психічний розлад
- Залежність від алкоголю, наркотиків чи лікарських препаратів
- Регулярне використання психотропних препаратів
- Вагітність

ПРИМІТКА: з етичних та правових причин забороняється використовувати систему Braintronics дітям до 14 років та підліткам без вираженого дозволу з боку їхніх законних представників. Особи, котрим медитація може бути у конфлікті зі своїми релігійними переконаннями, повинні утримуватися від використання продукту.

Обладнання / Функції

1. Подушка
2. Повітряна подушка для плечей
3. Повітряна подушка для передпліч
4. Сидіння
5. Повітряна подушка для литок
6. Повітряна подушка для ступнів
7. Підставка для ступнів
8. Подушка для спини
9. Декоративне оздоблення
10. Підлокітник
11. Бічна кришка



12. Задня кришка
13. Пульт дистанційного управління
14. Кишенька для мобільного телефону
15. Кишенька для пульта ДК
16. Захисний кожух
17. Ролики
18. Шнур живлення та штепсель
19. Підключення шнура живлення
20. Блок запобіжників
21. Вимикач живлення
22. Розетка для пульта дистанційного керування



19 20 21 22

Дистанційне керування

1. ВКЛ / ВИКЛ
2. Меню
3. Автоматичний режим
4. Ручні налаштування
5. Переміщення підставки для ступнів вгору/вниз
6. Положення «Нульова гравітація»
7. Пауза
8. Назад
9. Просунуті налаштування
10. Переміщення спинки вгору/вниз

ПЕРЕМІЩЕННЯ СПИНКИ ВВЕРХ/
ВНИЗ

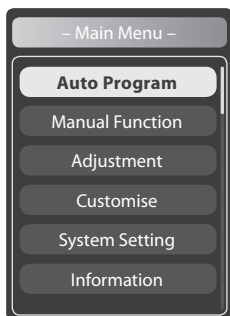
Налаштування положень

Сканування тіла

Налаштування положень плечей

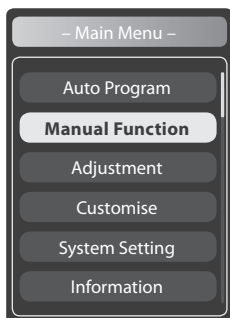


Дистанційне керування



Auto Program

- Demo** Демо-програма, демонструюча всі функції
- Yoga** Адресний масаж, що розтягує, пробуджує Ваше тіло і надає стимулюючий ефект.
- Relax** Розслаблення для м'язів та кісток посилює кровотік.
- Ease ache** Глибокий масаж точок акупунктури, що допомагає розслабити напружені місця
- Fatigue Recover** Техніка глибокого масажу (тиск та розминання) забезпечує розслаблення Ваших суглобів. Ідеальний масаж для зміцнення та розслаблення Вашої спини та ніг.
- Full Air** Всі повітряні подушки та ролики для ступнів активні.
- Neck | Shoulder** Масажна програма зосереджена на верхній частині тіла.
- Back & Waist** Масажна програма зосереджена на нижній частині тіла.



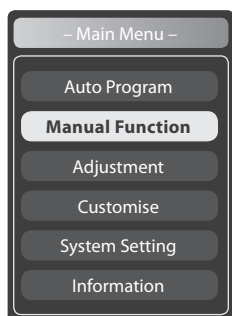
Manual Function

- Message Mode**
- Message Area
- Air
- More

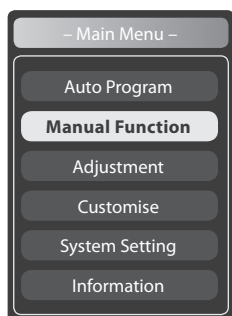
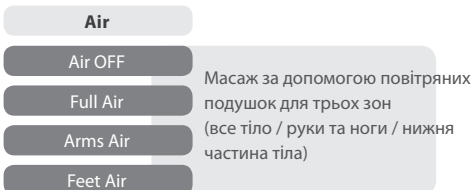
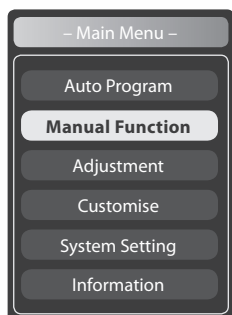
Message Mode

- Stop** Зупинити всі масажні функції
- Knead OFF** Техніка масажу для зняття напруги, з 3-ступінчастим регулюванням інтенсивності та швидкості.
- Flap OFF** 3-ступінчасті налаштування швидкості та інтенсивності.
- Knead & Flap OFF** Комбінація розминання та постукування. Три налаштування швидкості.
- Shiatsu OFF** Шиatsu стимулює конкретні частини тіла та мобілізує м'язи. Три налаштування для швидкості та інтенсивності. S1: нормальний тиск / S2: інтенсивний тиск
- Knock OFF** Постукувальний масаж полегшує кровотік і розслабляє напружені м'язи. 3 налаштування швидкості та інтенсивності. T1: рівномірне постукування / T2: переривчасте постукування

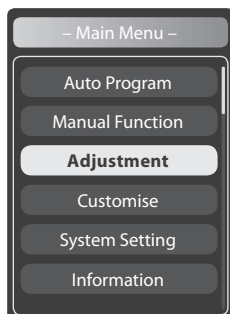
Дистанційне керування



- Масаж у фіксованій точці
- Частковий масаж певної зони тіла
- Масаж верхньої частини тіла
- Частковий масаж верхньої частини спини
- Частковий масаж нижньої частини спини



Дистанційне керування



Adjustment

Speed Три різні швидкості

Width 3-ступінчате регулювання інтенсивності

Massage area Дисплей, що показує положення масажного робота

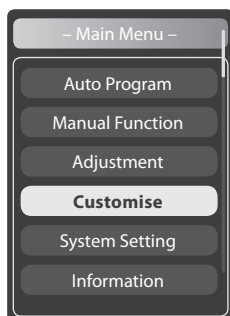
Intensity Інтенсивність роботи повітряних подушок:
Інтенсивність масажу за допомогою повітряних подушок має три ступені

Foot Ролики для ступнів: три рівні інтенсивності

More

Time Setting

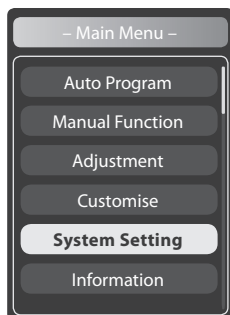
П'ять варіантів налаштування часу, максимум 30 хвилин



Customise

Memory 1 & 2

Збережені масажні програми: M1 (верхня частина тіла) M2 (нижня частина тіла)



System Setting

Language

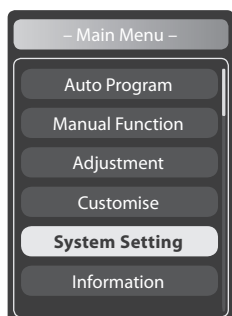
Language

Английский

Back Light

Lock Screen

Дистанційне керування



System Setting

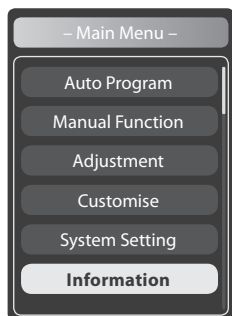
Language

Back Light

Lock Screen

Екран блокування в режимі сну. Опції налаштування:

- 15 секунд
- 30 секунд
- 1 хвилина
- 2 хвилини
- 3 хвилини
- Ніколи



Information

Serial No.

Тут знаходиться серійний номер вашого крісла.

Підготовка крісла до використання

1 – ПРИКРІПЛЕННЯ ПІДСТАВКИ ДЛЯ СТУПНІВ

а) Прикріпіть вал, що обертається, до нерухокої осі. Переконайтеся, що R-болти встановлені належним чином. (Малюнок 1).

б) Після вирівнювання та суміщення нерухокої осі (Малюнок 2), з'єднайте деталі.

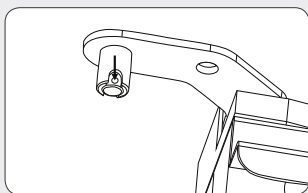


Рисунок 1

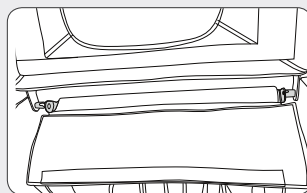


Рисунок 2

в) Затягніть R-болти з іншого боку підставки для ніг, як показано на малюнку 3.

д) Складання завершено (Малюнок 4)

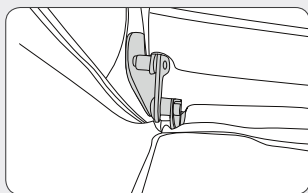


Рисунок 3

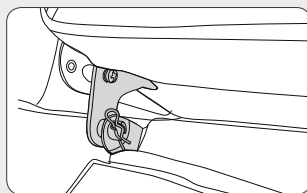


Рисунок 4

ЗВЕРНІТЬ УВАГУ:

- Щоб уникнути травм та пошкоджень виробу, підставку для ніг забороняється піднімати ззовні або натискати на неї. (Малюнок 1)
- Щоб не сидіти в незручній позі, переконайтеся, що масажний механізм у сидінні не був зупинений у вертикальному положенні. Рис 2:

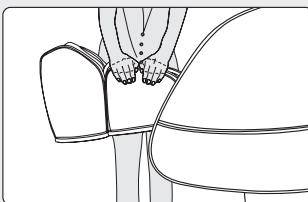


Рисунок 1

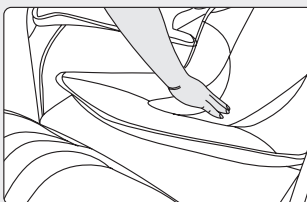
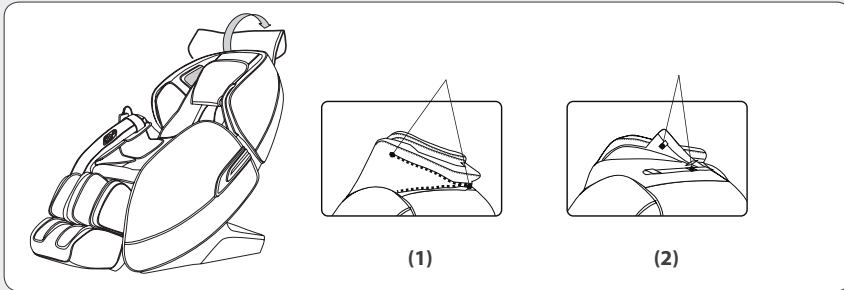


Рисунок 2

2 – УСТАНОВКА ТА ВИКОРИСТАННЯ ПОДУШОК ДЛЯ ГОЛОВИ ТА СПИНИ

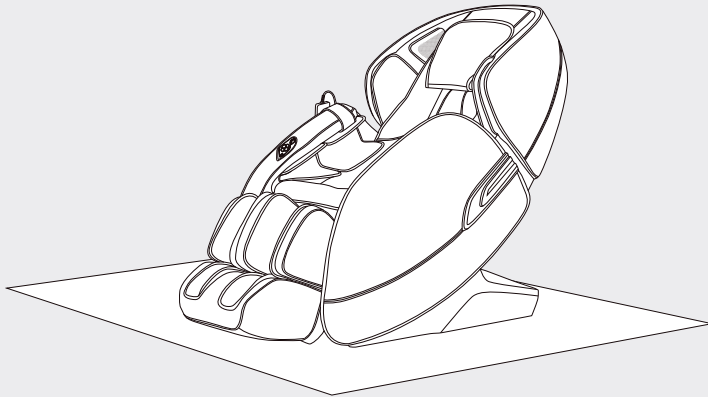
Приєднайте подушку для спини, як показано на малюнку 1, за допомогою практичної блискавки на масажному кріслі. Закріпіть подушку за допомогою текстильних застібок у верхній частині подушки (Малюнок 2). Для чищення подушки для спини її можна легко від'єднати від крісла, розстебнувши блискавку. Настійно не рекомендується експлуатація масажу без подушки для спини.

Підготовка крісла до використання



3 – ЗАХИСТ ПІДЛОГИ

Щоб уникнути зайвого зносу та пошкоджень підлогового покриття через велику вагу масажного крісла, ми рекомендуємо розмістити під ним килимок або щось подібне.




ПЕРЕМІЩЕННЯ КРІСЛА

Не слід штовхати масажне крісло за нерівним або неміцним підлоговим покриттям, його повинні переносити як мінімум дві людини. Для цього підніміть крісло за рукоятку на задній секції та підставку для ступнів, яка повинна бути повністю складена.

4 – ПІДКЛЮЧЕННЯ ДЖЕРЕЛА ЖИВЛЕННЯ



Процедура підключення



Вимикач електроживлення

Підготовка крісла до використання

5 – ЗАКІНЧЕННЯ МАСАЖУ / ФУНКЦІЯ ПАМ'ЯТІ

- Натискання кнопки живлення в процесі масажу зупиняє всі масажні дії, спинка та підставка для ступнів повертаються у вихідне положення. В процесі цю фазу можна активувати функцією пам'яті. Цю функцію також можна активувати в кінці запущеної програми масажу з використанням однієї зі стандартних налаштувань, але при цьому спинка і підставка для ступнів не повернуться у вихідне положення.
- Натисніть M1 або M2 протягом 10 секунд, щоб зберегти налаштування попереднього масажу.
- Відключіть масажне крісло від мережі після закінчення використання.



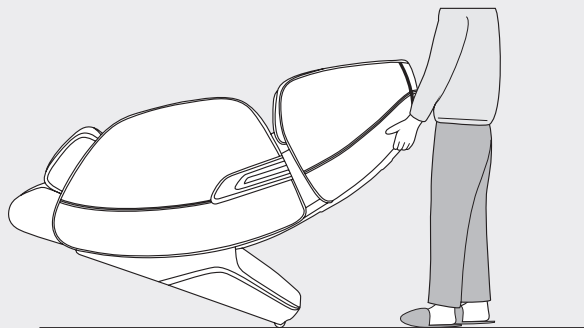
Положення вимикача та джерело живлення



Процедура підключення

6 – ТРАНСПОРТУВАННЯ

Переконайтеся, що всі кабелі піднято над землю. Перевезіть крісло на спинці у бажане положення та знову обережно встановіть його вертикально.



ЗВЕРНІТЬ УВАГУ

Перед транспортуванням необхідно вимкнути джерело живлення та від'єднати кабелі живлення та пульта дистанційного керування.

ВІДМІННОСТІ

ШИАЦУ



Шиацу (натискання пальцями) – це розроблена в Японії техніка лікування тіла. Масаж складається з м'яких ритмічних глибоко проникаючих розтягувань і поворотів. Метою шиацу є стимулювання окремих точок на тілі та забезпечення рухливості м'язів.



МАСАЖ 3D

Для цієї нової техніки масажу роботизований пристрій рухається не тільки вгору і вниз, а й уперед і назад.



РАЗМИНАНИЕ

Кожа и м'язи розминаються либо между большим и указательным пальцами, либо между обеими руками. Эта техника массажа чаще всего применяется для снятия напряжения.



ПОПЛЕСКУВАННЯ

Рельєфні масажні ролики роблять легкі удари, імітуючи удари долоні. Цей вид масажу стимулює природні захисні сили організму. Після поплескування залишається почуття розслабленості і наповненості енергією.



ПОСТУКУВАННЯ

При постукуванні виробляють короткі рухи, за допомогою ребра долоні, кулака або долоні. Це стимулює приплив крові до шкіри та розслаблює напружені м'язи. Якщо застосовувати цю техніку на рівні грудей, то це сприяє розчиненню слизу в легенях.



РАЗМИНАННЯ ТА ПОПЛЕСКУВАННЯ

Дуже ефективна комбінація масажу, що розминає і поплескує.



РОЛИКОВИЙ МАСАЖ СПИНИ

Точкова розтяжка спини роликками допомагає зняти напругу з окремих ділянок хребта і активізує організм.

ВІДМІННОСТІ



РОЛИКОВИЙ МАСАЖ

РОЛІНГ - це приємна поперемінна напруга і розслаблення м'язів, він має особливу заспокійливу і розслаблюючу дію. Ця техніка часто застосовується при завершенні масажу для розслаблення м'язів та релаксації.



ВУГЛЕЦЕВО – ІНФРАЧЕРВОНИЙ ПРОГРІВ

Глибоко проникаюче вуглецево-інфрачервоне тепло розширює кровоносні судини, струм крові прискорюється, а м'язовий тонус знижується. Крім того, цей режим має вкрай сприятливий вплив на нервові клітини, які відповідальні за донесення імпульсів болю до головного мозку.



GUA SHA

Техніка GuaSha- з невеликим тиском дозволяє відкривати підшкірні кровоносні судини та стимулює циркуляцію крові. GuaSha часто застосовується у поєднанні з акупунктурним впливом на «точки шу» для створення додаткової стимуляції, спрямованої на усунення больових симптомів.



ПОВІТРЯНИЙ МАСАЖ

Надуті і здуті повітряні подушки здійснюють рухи, що накачують, які викликають природні скорочення м'язів. Благотворно впливає також на область литок і стоп.



РЕГУЛЮВАННЯ РОЗМІРУ І ПОЛОЖЕННЯ ПЛЕЧ

Незважаючи на наявність інтелектуальної системи сканування в масажному кріслі, кожен матиме власну зручну позицію.



BLUETOOTH

Бездротова передача даних.



BRAINTRONICS

Ритмічні звуки однієї з восьми спеціальних програм Braintronics на 21 хвилину занурюють у медитацію (альфа-стан). Таке розслаблення відновлює сили не гірше ніж 2 години сну.

ВІДМІННОСТІ



L ФОРМА МАСАЖНОЇ КАРЕТКИ

В даному масажному кріслі проводиться глибокий масаж всього тіла від шиї до сідниць.



S-LINE

У процесі цієї автоматичної програми масажні головки, особливо близько прилеглі до тіла, масажують всю спину повністю до області сідниць. S-подібна конструкція напрямної створена на основі природної анатомії хребта.



ZERO SPACE - ЕКОНОМІЯ ПРОСТОРУ

У положенні масажне крісло пересувається вперед і тому потрібно лише 5 см до стіни позаду. Економія простору та зручність!



НУЛЬОВА ГРАВІТАЦІЯ

Ви приймете положення, знайоме космонавтам як відчуття невагомості.



АВТОМАТИЧНІ ПРОГРАМИ

Спеціально розроблені автоматичні програми для всього тіла, що передбачають широкий діапазон масажних технік. Крім того, можна включити функцію прогріву, за бажанням.



ФУНКЦІЇ ПАМ'ЯТІ

За допомогою інтелектуальної функції пам'яті масажне крісло точно відтворює ваш улюблений вид масажу і починає процедуру негайно без сканування. Є можливість зберігати дві програми за допомогою двох різних кнопок (M1 та M2).



МАСАЖ ЗОНИ СПИНИ

Зручно та застосовно до області масажу будь-якого розміру.



РЕГУЛЬОВАНА ПІДСТАВКА ДЛЯ СТОП

Підставку для стоп можна подовжувати, тому її можна пристосувати до різних розмірів тіла.

ВІДМІННОСТІ



ШВИДКИЙ ДОСТУП

Кнопки швидкого запуску на підлокітнику забезпечують швидкий та простий доступ до найважливіших функцій.



РЕГУЛЬОВАНА ПОДУШКА

Масажні ролики можуть бути переміщені вгору або вниз в будь-яку позицію в області плечей і шиї.



РЕГУЛЬОВАНА СПИНКА ТА ПІДСТАВКА ДЛЯ СТУПНІВ

Можливість регулювання спинки та підставки для ступнів робить вибір положення тіла ще зручнішим.



ВІДЧУТТЯ РУЧНОГО МАСАЖУ

При виборі цієї настройки спеціально розроблені масажні головки імітують рух рук масажиста. Вони можуть висуватися на 6,5 см з максимальним кутом в 41 градус і здатні масажувати шийні, грудні та поперекові хребці з ефективністю рук.



РЕГУЛЮВАННЯ В ОБЛАСТІ ПЛЕЧЕЙ

Масажні головки в області плечей можна переміщати вгору та вниз.



ІНТЕНСИВНІСТЬ КОМПРЕСІЙНОГО МАСАЖУ

Регульована інтенсивність компресійного масажу.



ЗОНА КОМПРЕСІЙНОГО МАСАЖУ

Три зони компресійного масажу (всього тіла, рук та ніг/нижньої частини тіла).



ТОЧКОВИЙ МАСАЖ

Масажні ролики можуть проводити масаж у конкретній точці тіла.

ВІДМІННОСТІ



ШВИДКІСТЬ

Регульована швидкість масажу



ШИРИНА

Відстань між масажними роликami можна регулювати (вузький, середній та широкий).



МУЗИКА

Функція музики для додаткового розслаблення та насолоди.



АКУПУНКТУРНІ ТОЧКИ

Масаж найважливіших акупунктурних точок (на стегнах, ликах та кісточках).



O₂ IONIZER

Навколишнє повітря нейтралізовано від шкідливих речовин, що дозволяє дихати очищеним киснем під час масажу.



USB-ЗАРЯДКА

Поки Ви насолоджуєтесь розслаблюючим масажем, вбудована розетка USB може, наприклад, зарядити Ваш смартфон.

Усування несправностей

ПОМИЛКА	ОПИС
<ul style="list-style-type: none"> • У процесі експлуатації чути звук мотора. • Пульт дистанційного керування не працює. • Крісло перестало працювати. 	<ul style="list-style-type: none"> • Це нормальний звук під час експлуатації. • Переконайтеся, що кабелі живлення масажного крісла та пульта дистанційного керування вставлені належним чином. Перевірте кабель пульта дистанційного керування. • Крісло автоматично вимикається при досягненні заздалегідь заданого часу або після надмірно довгої роботи. Це забезпечує тривалий термін служби крісла.

Зберігання / Обслуговування

- Якщо крісло не використовується протягом тривалого часу, кабель живлення повинен бути згорнутий, крісло повинно зберігатись у сухому приміщенні.
- Не зберігайте крісло поблизу джерела нагрівання або відкритого вогню. Уникати довгого впливу сонячних променів.
- Дозволяється використовувати тільки наявні на ринку продукти для догляду за штучною шкірою. Забороняється очищати крісло за допомогою розчинника, бензолу чи спирту.
- Якщо крісло розташоване на нерівній поверхні, забороняється котити або штовхати його; для переміщення крісло необхідно підняти.
- Після кожного використання крісла необхідно витримувати паузу, забороняється використовувати крісло кілька разів без пауз.

Технічні дані

Габарити:	у вертикальному положенні: 81 x 119 x 147 см у нахиленому положенні: 81 x 92 x 176 см
Вага:	96 кг
Напруга:	220-240В ~ 50/60Гц
Номинальна потужність:	150 Вт
Час роботи:	20 минут
braintronics:	21 минута
Сертифікати:	



Декларація відповідності ЄС

Відповідає європейським нормативним стандартам EMC 2014/30/EU и LVD 2014/35/EU.

Гарантійні умови

Роздрібний оператор гарантує передбачений законом гарантійний термін на виріб, вказаний на звороті. Гарантія набирає чинності з покупки. Дату покупки слід вказати на документах, що підтверджують покупку. Роздрібний оператор на безоплатній основі виконає ремонт або заміну будь-яких компонентів виробу, що вийшли з ладу, покриваються дією гарантії на території Німеччини. Гарантія не поширюється на компоненти, схильні до зносу, наприклад, на тканинні чохла. Вимогою для гарантійного ремонту є відправлення несправного компонента з документами, що підтверджують купівлю, до закінчення гарантійного терміну.

Претензії щодо гарантії не приймаються, якщо виявлений дефект був викликаний, наприклад, зовнішнім впливом, або виник у результаті проведення ремонтних робіт або внесення змін, які виконувало не підприємство-виробник або авторизований дилер. Гарантія з боку роздрібного оператора обмежується ремонтом або заміною виробу. У рамках цієї гарантії підприємство-виробник або роздрібний оператор не бере на себе жодних подальших зобов'язань і не несе відповідальності за збитки, що виникли внаслідок недотримання інструкцій з експлуатації та/або неналежного використання виробу.

Якщо в результаті перевірки виробу підприємством-виробником буде виявлено, що заява по гарантії не відноситься до дефекту, на який поширюється дія гарантії, або що закінчився гарантійний період, всі витрати на проведення перевірки та ремонту нестиме покупець.

Правове застереження: Зміст цього документа не має лікувального значення. Діагноз та терапія захворювань та інших фізичних відхилень потребує втручання лікаря, представника практичного фахівця альтернативної медицини або терапевта. Затвердження в документі наведені виключно для інформації та не повинні використовуватись як заміна медичного лікування. Кожен користувач проінструктований про необхідність ретельної оцінки свого стану і, при необхідності, консультації у лікаря щодо того, чи можливе використання виробу в їх конкретному випадку. Кожне використання чи терапія здійснюється користувачем під його відповідальність. Ми не беремо на себе відповідальність за будь-які лікувальні властивості або затвердження.

Офіційний представник CASADA в Україні:
Касада Україна
м. Київ, пр-т. Володимира Івасюка, 8, корпус 5

+38 050 183-83-83
+38 067 576-23-23
+38 044 209-05-21

<https://casada.ua>

Авторське право. На зображення та текст поширюється дія авторського права компанії CASADA International GmbH, їх забороняється використовувати без однозначної згоди правовласника.
Copyright © 2018 CASADA International GmbH.
Всі права захищені

